

LETTINI E SCALETTE



6_Quadra



8_Onda



10_Square



11_H'Che



12_Ile



13_Light



14_Exential



15_Elektra



16_Tau



17_Pratico



18_Nik



19_Davinci



20_Arco



21_Modern



22_Classik



23_Linear



24_Barocco



26_Relax

QUADRA



Carrello QUADRA pag. 54

QUADRA

design by LIVE SPA



Letino per Spa e Beauty Farm, con regolazione di altezza schienale e gambale tramite attuatori elettrici a bassa tensione gestiti da telecomando.

E' dotato di foro per il viso e porta-rotolo. Il materassino ha un effetto "comfort" ed è realizzato in gomma a doppia densità, rivestita con eco-pelle resistenza al fuoco classe M1.

Il basamento è realizzato in legno nobilitato ed è provvisto di un cassettone ad estrazione totale.



A51



190 x 70
cm



63 / 103
cm



131
kg



4



✓

OPTIONAL:

CP - Comandi a pedale

Finiture pag. 98-99

ONDA



Carrello ONDA pag. 55



Lettino per massaggi a 4 sezioni, fornito con porta rotolo e foro per il viso. Tutte le regolazioni (altezza - schienale - gambe) avvengono tramite telecomando. Grazie al suo materasso a doppia densità, offre un confort totale per ogni tipo di trattamento. E' dotato di un cassettone laterale con guide ad estrazione totale per poter riporre vari accessori. Il suo design dalle linee stondate ed armoniose si adatta ad ogni tipo di arredamento.

La struttura portante è realizzata in tubolare di acciaio verniciato a polveri epossidiche trattate in forno a 210 gradi, Il basamento è realizzato in legno nobilitato.

A52



190 x 70
cm



63 / 103
cm



136
kg



4



√

OPTIONAL:

CP - Comandi a pedale

SQUARE

design by PRODESIGN

A44



193 x 73
cm



60 / 100
cm



120
Kg



4



√

OPTIONAL:

CP - Comandi a pedale



Letto professionale ideale per ogni tipo di trattamento. Il meccanismo con attuatore elettrico a bassa tensione, viene gestito da un telecomando, che permette una regolazione di tutte le movimentazioni in maniera precisa, semplice e graduale.

Lo schienale dispone di un foro viso e tappo copri-foro. La struttura portante è realizzata in tubolare di acciaio verniciato a polveri epossidiche trattate in forno a 210 gradi. Il basamento è realizzato in legno nobilitato.

Il materassino è molto confortevole ed è realizzato in gomma a doppia densità, rivestita con eco-pelle resistenza al fuoco classe M1.



Finiture pag. 98-99



A46



190 x 70
cm



58 / 98
cm



113
kg



4



√

OPTIONAL:

CP - Comandi a pedale

Letino professionale ideale per ogni tipo di trattamento. Il meccanismo con attuatore elettrico a bassa tensione, viene gestito da un telecomando, che permette una regolazione di tutte le movimentazioni in maniera precisa, semplice e graduale.

Lo schienale dispone di un foro viso e tappo copri-foro. La struttura portante è realizzata in tubolare di acciaio verniciato a polveri epossidiche trattate in forno a 210 gradi. Il basamento è realizzato in legno nobilitato.

Il materassino è molto confortevole ed è realizzato in gomma a doppia densità, rivestita con eco-pelle resistenza al fuoco classe M1.



ILE

design by PRODESIGN

A48



190 x 70
cm



55 / 85
cm



99,5
Kg



4



√

OPTIONAL:

CP - Comandi a pedale



Letto da massaggio a 4 sezioni. Il meccanismo con attuatore elettrico a bassa tensione, viene gestito da un telecomando, che permette una regolazione di tutte le movimentazioni in maniera precisa, semplice e graduale. Lo schienale dispone di un foro viso e tappo copri-foro.

La struttura portante è realizzata in tubolare di acciaio verniciato. Il basamento è realizzato in legno nobilitato.

Il materassino è molto confortevole ed è realizzato in gomma a doppia densità, rivestita con eco-pelle resistenza al fuoco classe M1.








Finiture pag. 98-99

LIGHT

design by PRODESIGN



A45	
	190 x 70 cm
	59 / 99 cm
	66,5 Kg
	2
	√

Lettino per centri benessere con colonna telescopica centrale, con regolazione a mezzo telecomando di alzata e schienale. Dotato di foro per il viso e porta rotolo.

La struttura portante è realizzata in tubolare di acciaio verniciato a polveri. Il basamento è realizzato in legno nobilitato.

Il materassino è molto confortevole ed è realizzato in gomma a doppia densità, rivestita con eco-pelle resistenza al fuoco classe M1.



Finiture pag. 98-99

EXENTIAL

design by LIVE SPA

A53



190 x 70
cm



55 / 85
cm



94
Kg



4



√

OPTIONAL:

CP - Comandi a pedale



Letino per spa e beauty farm. Il meccanismo con attuatore elettrico a bassa tensione, viene gestito da un telecomando, che permette una regolazione di tutte le movimentazioni in maniera precisa, semplice e graduale.

La struttura portante è realizzata in tubolare di acciaio verniciato.

Il basamento è realizzato in legno laccato.

Il materassino è molto confortevole ed è realizzato in gomma a doppia densità, rivestita con eco-pelle resistenza al fuoco classe M1.






Dotato di foro viso con tappo copri foro e porta-rotolo.



ELEKTRA

design by LIVE SPA



A54	
	190 x 70 cm
	45 / 95 cm
	95 kg
	2
	√

Letto a 2 sezioni con colonna telescopica centrale, con regolazione a mezzo telecomando di Alzata e Schienale. Dotato di foro per il viso e porta rotolo, è ideale per ogni tipo di trattamento.

L'intera struttura è realizzata in tubolare di acciaio verniciato a polveri epossidiche trattate in forno a 210 gradi. Il materassino è molto confortevole ed è realizzato in gomma a doppia densità, rivestita con eco-pelle resistenza al fuoco classe M1.



TAU

design by LIVE SPA

A55



190 x 70
cm



59 / 99
cm



67
Kg



2



✓



METAL



Letino da massaggio con colonna telescopica centrale con regolazione elettrica dell'alzata e dello schienale, dotato di foro viso e porta rotolo.

La struttura portante è realizzata in tubolare di acciaio verniciato. Il materassino è molto confortevole ed è realizzato in gomma a doppia densità, rivestita con eco-pelle resistenza al fuoco classe M1.

Il materassino è molto confortevole ed è realizzato in gomma a doppia densità, rivestita con eco-pelle resistenza al fuoco classe M1. Inserti in legno e alluminio.



Finiture pag. 98-99

PRATIKO







design by LIVE SPA



Lettino per massaggi con regolazione dell'altezza tramite telecomando.

Disponibile ad 1 o 2 articolazioni, viene fornito con asta porta rotolo. Disponibile anche con foro per il viso, è ideale per ogni tipo di trattamento.



	A3elet	A4elet	A1elet	A2elet
	182 x 62 cm			
	55 / 85 cm			
	65 Kg	65 Kg	70 Kg	70 Kg
	2	2	3	3
		√		√
	Grigio silver			

NIK

design by LIVE SPA

A42



190 x 70
cm



79
cm



40
kg



2



✓

OPTIONAL:


Z114 - Ripiano inferiore porta oggetti



Letto in legno di betulla dal design sobrio ed elegante.

Dotato di schienale regolabile tramite sistema meccanico.

Il materasso è dotato di foro viso ed il porta-rotolo viene fornito come dotazione standard.











Robusto ed elegante lettino per massaggi che a seconda del modello può essere ad 1 o 2 articolazioni. Viene fornito con porta rotolo e ripiano porta oggetti e può essere dotato anche di foro per il viso.

Stabile e sicuro, offre un confort totale per ogni tipo di trattamento. Il suo design curato nei particolari lo rende un ottimo elemento per centri estetici e benessere.



	A17	A18	A14	A15
	182 x 62 cm			
	74 cm			
	47 Kg	47 Kg	52 Kg	52 Kg
	2	2	3	3
		√		√

Finiture



ARCO

design by LIVE SPA

A42



187 x 70
cm



82
cm



50
kg



2



√



Carrello ARCO pag. 57

Lettino in legno e metallo con schienale regolabile manualmente, dotato di foro viso e tappo copri-foro. Fornito con ripiano porta oggetti e porta rotolo.







Il materassino è molto confortevole ed è realizzato in gomma a doppia densità, rivestita con eco-pelle resistenza al fuoco classe M1.



MODERN

design by LIVE SPA



	A31	A31F	A30	A30F
	182 x 62 cm			
	75 cm			
	42 Kg	42 Kg	47 Kg	47 Kg
	2	2	3	3
		√		√
	Grigio silver			

Moderno lettino da massaggio ad 1 o 2 snodi, ideale sia per centri estetici che fisioterapici. Tutta la struttura è in metallo verniciato, con imbottitura rivestita in eco-pelle lavabile. Viene fornito con asta porta rotolo e pratico porta-oggetti. Può essere dotato anche di foro per il viso.

Nella versione a due snodi è possibile regolare l'elevazione della parte inferiore delle gambe, utile ad agevolare lo scarico linfatico o a generare una sensazione di relax durante le fasi dei vari trattamenti.

CLASSIK

design by LIVE SPA

	A39	A40
	188 x 70 cm	
	79 cm	
	53 Kg	
	2	
		√
	Grigio	

OPTIONAL

ZAI0: Ripiano porta oggetti - Kg.10



Letino in struttura metallica dalle linee semplici e gradevoli. Ideale sia per trattamenti estetici che per visite specialistiche. Schienale regolabile tramite cremagliera.

Tutta la struttura è realizzata in tubolare di acciaio verniciato a polveri epossidiche trattate in forno a 210 gradi, con imbottitura in gommapiuma rivestita con eco-pelle resistenza al fuoco classe M1.

Viene fornito con barra porta rotolo ed è disponibile in due modelli:

A39: 1 snodo

A40: 1 snodo con foro viso



LINEAR

design by LIVE SPA

Robusto lettino da massaggio ad 1 o 2 snodi, ideale sia per centri estetici che fisioterapici. Tutta la struttura è in metallo verniciato, con imbottitura rivestita in eco-pelle lavabile. Può essere dotato anche di foro per il viso.

Viene fornito con asta porta rotolo. Può essere equipaggiato con un pratico porta-oggetti.

Nella versione a due snodi è possibile regolare l'elevazione della parte inferiore delle gambe, utile ad agevolare lo scarico linfatico o a generare una sensazione di relax durante le fasi dei vari trattamenti.



	A3	A4	A1	A2
	182 x 62 cm			
	75 cm			
	42 Kg	42 Kg	47 Kg	47 Kg
	2	2	3	3
		✓		✓
	Bianco			

OPTIONAL

ZA1 Porta oggetti

BAROCCO

design by PRODESIGN

A41



180 x 70
cm



82
cm



50
Kg



2



√



Carrello BAROCCO pag. 57

Letto in struttura metallica dalle linee semplici e gradevoli. Schienale regolabile tramite cremagliera, dotato di foro viso e tappo copri-foro. Fornito con ripiano porta oggetti e porta rotolo.

Il materassino è molto confortevole ed è realizzato in gomma a doppia densità, rivestita con eco-pelle resistenza al fuoco classe M1.



Lettino da massaggio portatile con o senza foro per il viso; il telaio è realizzato in una robusta struttura in metallo verniciato ed il rivestimento in eco-pelle di colore bianco è di facile pulizia.

Disponibile semplice (mod. A6), o con testiera regolabile tramite cremagliera e foro (mod. A8).

Indicato per trattamenti a domicilio o per essere riposto dopo l'uso in mancanza di spazio.



	A6	A8
	182 x 62 cm	
	75 cm	
	18 Kg	20 Kg
		✓
	Bianco	

OPTIONAL




ZA2 Custodia

RELAX





RELAX




MC1	
	180 x 70 cm
	80 cm
	-- Kg

Letto anatomico professionale per rilassarsi dopo sauna, piscina e palestra, imbottitura in poliuretano autoestinguente e rivestimento in skai ignifugo con classe di resistenza al fuoco I1M e quindi adatto all'utilizzo professionale alberghiero.

La forma di questa chaise-longue garantisce il massimo confort, grazie alla sagomatura della zona lombare e al sostegno degli arti inferiori, assicurando un relax efficace e profondo. Disponibile in oltre 30 colori tra cui bianco, grigio chiaro e beige.



SCALETTA IN LEGNO

	V12	V11
	45 x 25 cm	45 x 43 cm
	18 cm	18 cm
	2 Kg	3,5 Kg



V11

Gradevole scaletta in legno disponibile ad 1 gradino (mod. V12) e a due gradini (mod. V11).

Entrambi i modelli sono in colorazione wengè.



V12

SCALETTA IMBOTTITA



V3



V4

Pratica scaletta imbottita
diponibile in 2 versioni:

- un gradino (mod. V4)
- due gradini (mod. V3)

	V4	V3
	22 x 45 cm	43 x 45 cm
	21 cm	36 cm
	3,8 Kg	7,8 Kg

SCALETTA ANTISCIVOLO

	V6	V7
	22 x 45 cm	43 x 45 cm
	21 cm	36 cm
	3,5 Kg	7,5 Kg

Scaletta con strisce antiscivolo
disponibile ad uno o due gradini.

- un gradino (mod. V6)
- due gradini (mod. V7)



V6



V7

Zweitech
Medical - DPI & Wear

Catalogo estetica

POLTRONE E SGABELLI



32_London



34_Sidney



36_Tokyo



38_Miami



40_Melbourne



41_Perth



42_Brisbane



43_Adelaide



44_Eva-Make Up



45_Eva-Podo



47_Make UP



48_Sgabelli

LONDON



Poltrona podologica a 3 motori, con regolazione tramite telecomando dell'altezza, dell'inclinazione della seduta (Trendelenburg) e dello schienale.

I gambali sono indipendenti, ad inclinazione regolabile e divaricabili, dotati di talloniera estensibile. E' provvista di testiera telescopica e braccioli imbottiti sincronizzati con il movimento dello schienale. I braccioli possono anche essere movimentati manualmente per agevolare la seduta e la discesa del cliente.

Abbassando lo schienale ed alzando i gambali, la poltrona si presta ad essere utilizzata anche come lettino.

Quando si è in posizione letto, e si vuole posizionare l'utente in posizione supina, i braccioli possono essere ruotati verso la testiera al fine di aumentare il comfort dell'utente stesso.



L'intera struttura è realizzata in acciaio verniciato a polveri epossidiche, l'imbottitura è realizzata in gomma piuma, rivestita con eco-pelle resistenza al fuoco classe M1.

Capacità di sollevamento 150 Kg.

Optional:

TF - Poggiatesta con foro viso

RS - Rotazione seduta (45° Dx - 45° Sx)

CP - Comando a pedaliera.

C23



105 x 77
cm



53 / 97
cm



102
Kg



3° - 35°



0° - 87°




OPTIONAL
45° Dx
45° Sx



110 - 240 V
50 / 60 Hz

Finiture + Pelle



SIDNEY





Poltrona podologica con regolazione dell' altezza a mezzo di un attuatore elettrico dotato di telecomando.
I gambali sono indipendenti, ad inclinazione regolabile e dotati di talloniera estensibile.
E' provvista di testiera telescopica e braccioli imbottiti.
La seduta è dotata di un sistema basculante che le permette di raggiungere sino a 40° di inclinazione.

Disponibile in 2 versioni:

C21: basculamento azionato da pistone a gas

C22: basculamento azionato da attuatore elettrico

L'intera struttura è realizzata in acciaio verniciato a polveri epossidiche, l'imbottitura è realizzato in gomma piuma, rivestita con eco-pelle resistenza al fuoco classe M1.

Capacità di sollevamento 150 Kg.

Optional:

TF - Poggiatesta con foro viso.


CP - Comando a pedale.



Sgabello pag. 50

	C21	C22
	105 x 77 cm	
	57 / 97 cm	
	104 Kg	
	3° - 35°	
	-	
	1 Mot.	110 - 240 V 50 / 60 Hz 2 Mot.

Finiture + Pelle



TOKYO





Poltrona multifunzione a 4 motori, si adatta a molti tipi di trattamento, offrendo così al professionista posizioni di lavoro ideali.

Consiste di 4 parti regolabili separatamente (poggiatesta, schienale, seduta e poggia-gambe) per una regolazione precisa del lettino.

Tutte le regolazioni, ad eccezione del poggiatesta e l'estensione del poggia-gambe, sono effettuate elettricamente con un telecomando:

- Il poggia-gambe è regolabile da orizzontale a verticale (e viceversa)
- I braccioli sono sincronizzati con il movimento dello schienale e sono anche ribaltabili per facilitare la salita e la discesa del cliente o per aumentare il comfort dell'utente quando si trova in posizione supina.
- L'altezza è regolabile da 57 cm a 101 cm
- Imbottitura anatomica, rivestita con eco-pelle resistenza al fuoco classe M1.



Questa poltrona si adatta perfettamente a molteplici utilizzi (medicina generale, dermatologia, trattamenti estetici, massaggi, etc...). Lunghezza «tutta aperta» 197 cm. Capacità di sollevamento 150 Kg.

Optional:

TF - Poggiatesta con foro viso

CP - Comando a pedaliera.



C24



105 x 77
cm



57 / 97
cm



117
Kg



3° - 35°




0° - 87°



4 Motori
110 - 240 V
50 / 60 Hz

Finiture + Pelle







Poltrona podologica con regolazione dell' altezza a mezzo di una colonna elettrica a bassa tensione, dotata di telecomando a pedale. I gambali sono indipendenti, ad angolazione regolabile.

E' provvista di testiera telescopica ed i braccioli sono imbottiti.

Optional:


- talloniera estensibile
- ciotoline manicure

L'intera struttura è realizzata in acciaio verniciato a polveri epossidiche trattate in forno a 210 gradi, l'imbottitura è realizzato in gomma piuma, rivestita con eco-pelle resistenza al fuoco classe M1. Capacità di sollevamento 150 Kg.








C31	
	115 x 70 cm
	57 / 97 cm
	55 Kg
	-
	110 - 240 V 50 / 60 Hz

Finiture + Pelle



MELBOURNE

	C1	C4
	115 x 70 cm aperta	
	57 / 67 cm	
	43 Kg	38 Kg
	360°	
	20°	








Poltrona polivalente, per trattamenti mani e piedi, dotata di una seduta pratica e confortevole che possiede un sistema basculante di 20° per l'inclinazione e un sistema rotante di 360° senza blocco posizione. I braccioli sono imbottiti e dotati di 2 ciotole manicure a scomparsa.

Disponibile in 2 versioni:

- **Mod. C4** Con due gambali indipendenti per trattamenti podologici, ad angolazione regolabile ed estensibili all'estremità, amovibili in caso di necessità.
- **Mod. C1** Con un poggia gamba regolabile ed amovibile per trattamenti podologici e di una bacinella plastica poggiate su un meccanismo reclinabile (per ridurre l'ingombro in caso di non utilizzo).









	C2	C5
		115 x 70 cm aperta
		57 / 72 cm
	47 Kg	43 Kg
		360°
		20°

Poltrona polivalente, per trattamenti mani e piedi, dotata di una seduta pratica e confortevole che possiede un sistema rotante di 360° dotato di blocco posizione e basculante di 20° per l'inclinazione. I braccioli sono imbottiti e dotati di 2 ciotole manicure a scomparsa. Regolazione altezza mediante pistone idraulico.

Disponibile in due versioni:

- **Mod. C2** con due gambali indipendenti per trattamenti podologici, ad angolazione regolabile ed estensibili all' estremità, amovibili in caso di necessità.
- **Mod. C5** con un poggia gamba regolabile ed amovibile per trattamenti podologici e di una bacinella plastica poggiata su un meccanismo reclinabile (per ridurre l'ingombro in caso di non utilizzo).

BRISBANE

	C3	C6
		115 x 70 cm aperta
		57 / 72 cm
	47 Kg	52 Kg
		360°
		20°
		220 V 50 Hz



Poltrona polivalente, per trattamenti mani e piedi, dotata di una seduta pratica e confortevole che possiede un sistema rotante di 360° dotato di blocco posizione e basculante di 20° per l'inclinazione. I braccioli sono imbottiti e dotati di 2 ciotole manicure a scomparsa. Regolazione altezza mediante pistone idraulico.

Disponibile in due versioni:

- **Mod. C3** con due gambali indipendenti per trattamenti podologici, ad angolazione regolabile ed estensibili all'estremità, amovibili in caso di necessità.
- **Mod. C6** con un poggia gamba regolabile ed amovibile per trattamenti podologici e di una bacinella plastica poggiata su un meccanismo reclinabile (per ridurre l'ingombro in caso di non utilizzo).






ADELAIDE



Poltrona-letto professionale a due snodi, altezza e schienale regolabile tramite 2 attuatori elettrici attivati da filo comando. E' dotata di un confortevole materasso rivestito in eco-pelle lavabile con testiera sagomata rimovibile con foro per il viso. Viene fornito con porta rotolo.

Optional:

- Braccioli imbottiti estraibili, dotati di ciotole per manicure (**C8 mod**).

	C8	C8 mod
	62x180 cm +25 (poggiatesta) aperta	
	55 / 85 cm	
	77 Kg	
	220 V 50 Hz	
	3	3

EVA-MAKE UP

C13



80 x 160
cm
inclinata



55 / 72
cm



Kg

38
Kg



360°



45°



La poltrona è dotata di un sistema di inclinazione con meccanismo a gas che le permette di raggiungere un'inclinazione di 45°. La seduta è regolabile in altezza tramite un pistone idraulico, può effettuare una rotazione di 360° ed è dotata di un sistema di blocco della rotazione.

Viene fornita con testiera telescopica e due braccioli imbottiti equipaggiati con ciotole maniche a scomparsa. Le ciotole, facilmente rimovibili, possono essere utilizzate per contenere prodotti utili al trattamento viso o per effettuare trattamenti manicure.



Nuova poltroncina podologica dal design elegante e raffinato.
Concepita secondo i parametri di DESIGN, CONFORT e FUNZIONALITÀ.

Disponibile in 2 versioni:

- **mod. C 13** poltroncina professionale per il make-up ed il trucco semi-permanente
- **mod. C 14** versione podologica dotata di 2 poggia gambe regolabili.

C14



80 x 160
cm
aperta



55 / 72
cm



39
Kg






360°



45°

POGGIAPIEDI CON SCALINO

	ZC1	ZC2	ZC4
	47x36 cm	47x35 cm	47x35 cm
	58 / 74 cm	10,5 cm	30 cm
	8,2 kg	0,8 kg	4,8 kg



Scalino porta bacinella corredato di un poggia piedi regolabile in tutte le posizioni. Utile per eseguire i vari trattamenti del piede, può essere abbinato a qualsiasi tipo di seduta o poltrona.

ZC 1 -> GRADINO CON POGGIA PIEDI (senza bacinella)






ZC 2 -> BACINELLA da sola

ZC 4 -> GRADINO da solo







Pratica poltroncina per il trucco, dal design sobrio ed elegante. E' dotata di una testiera telescopica, di uno schienale inclinabile (di 20°), con braccioli e poggia piedi amovibili. La seduta può effettuare una rotazione di 360° e nella versione idraulica è dotata di blocco. Altezza regolabile con pompa idraulica (C11) o a gas (C10).

- I braccioli sono estraibili e possono essere di 2 tipi:
- STANDARD: in poliuretano nero.
 - OPTIONAL: imbottiti e dotati di ciotole manicure.

	C10	C11
	45 x 100 cm	
	45 / 58 cm	
	30 Kg	
	360°	
	20°	

SGABELLO A GAS

	E6	E8
		ø40 cm
	45 / 58 cm	52 / 70 cm
		6,5 Kg
		360°

Sgabello con fondello rotondo rivestito in eco-pelle lavabile, è dotato di 5 ruote. L' altezza è regolabile tramite meccanismo a gas.

Disponibile in 2 differenti altezze.

- da 45 a 58 cm (mod E6)
- da 52 a 70 cm (mod E8)

OPTIONAL





ZE3 - Base cromata Ø 40 cm

ZE1 - Poggia piedi circolare cromato



Sgabello su treppiede, l'altezza della seduta è regolabile tramite meccanismo a vite.

SGABELLO TREMPIEDE

	E12
	ø40 cm
	45 / 58 cm
	5 Kg
	360°

SEDIE ALZATE A GAS



E7



E5

ZE1

Confortevole sgabello rivestito in eco-pelle lavabile, è dotato di 5 ruote e di un pratico schienale. L' altezza è regolabile tramite meccanismo a gas.

Disponibile in 2 differenti altezze.

- da 45 a 58 cm (mod E5)
- da 52 a 70 cm (mod E7)

ZE 2







	E5	E7
	45 x 50 cm	
	45 / 58 cm	52 / 70 cm
	9 Kg	10 Kg
	360°	

OPTIONAL

- ZE 1** Poggia piedi circolare cromato.
- ZE 2** Braccioli in poliuretano.
- ZE 3** Base cromata Ø 40 cm.

SGABELLO A GAS

	E9	E10
		ø40 cm
	45 / 58 cm	52 / 70 cm
	9 Kg	10 Kg
		360°

OPTIONAL

ZE1 Poggia piedi circolare cromato.

ZE3 Base cromata Ø 40 cm.




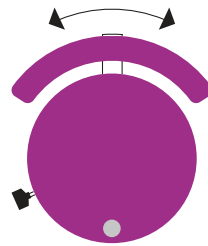
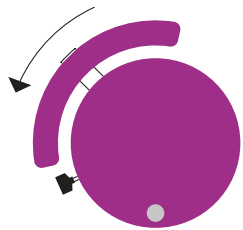
Pratico sgabello con fondello rotondo rivestito in eco-pelle lavabile, è dotato di 5 ruote e di uno schienale semicircolare per massimizzare il confort della seduta.

L'altezza è regolabile tramite meccanismo a gas.

Disponibile in 2 differenti altezze.

- da 45 a 58 cm (**mod E9**)
- da 52 a 70 cm (**mod E10**)

SGABELLO A GAS_smart



	E9R	E10R
	45 x 50 cm	
	45 / 58 cm	52 / 70 cm
	9 Kg	10 Kg
	360°	

OPTIONAL

ZE1 Poggia piedi circolare cromato.

ZE3 Base cromata Ø 40 cm.

Sgabello operatore con seduta rotonda rivestita con eco-pelle resistenza al fuoco classe M1.

Lo schienale di forma semi-circolare può essere ruotato in entrambe le direzioni **(senza doversi alzare)** per consentire l'appoggio dell'avambraccio.

L'altezza della seduta è regolabile tramite meccanismo a gas.

Disponibile in 2 differenti altezze.

- da 45 a 58 cm (**mod E9-R**)
- da 52 a 70 cm (**mod E10-R**)

Zweitech
Medical - DPI & Wear

Catalogo estetica



54_Quadra



55_Onda



56_Delcris



57_Arco / Barocco



58_Jenny / Sara



59_Cindy / Lisa



60_Rosa / Vanny



6L_Paris



62_Lucy



63_Tea

QUADRA

B43



57,5 x 38
cm



91,5
cm



26,5
Kg



360°



Carrello multi-uso con ruote, è dotato di un cassetto e 3 ripiani, il ripiano intermedio può essere posizionato a 5 diverse altezze.

Struttura in legno nobilitato con finiture bicolore.

Eccellente complemento al lettino QUADRA (pag.6)

Finiture pag. 98-99



Carrello versatile con ruote, è dotato di 2 cassetti e 2 ripiani.

Struttura in legno nobilitato con finiture bicolore.

Eccellente complemento al lettino ONDA (pagina 8)

B44



58 x 39,5
cm



92
cm



28,5
Kg



360°

Finiture pag. 98-99

DELCRIS

B15



48 x 43,5
cm



95
cm



20
Kg



360°



44,5 x 41,5
cm



Carrello in legno. Struttura in legno nobilitato è dotato di 3 ripiani in vetro ed 1 in legno. Ottimo complemento per il lettino HCHE, LIGHT e ILE (pag. 11, 12 e 13)

Finiture disponibili:

R: rovere naturale

F: frassino bianco

W: wengè

ARCO / BAROCCO

B42_ARCO



B41_BAROCCO



Carrello per centri estetici , è dotato di 3 ripiani.

Struttura in legno melaminico con finitura bicolore.

Eccellente complemento al lettino ARCO (pagina 20).



Elegante carrello con ruote, è dotato di 2 cassetti e 2 ripiani.







Struttura in legno melaminico e metallo verniciato.

Eccellente complemento al lettino BAROCCO (pag.24)

	B42	B41
	60 x 40 cm	60 x 40 cm
	95 cm	95 cm
	16 Kg	15 Kg
	360°	360°

Finiture pag. 98-99

JENNY / SARA

	B6	B5	B12	B11
	61x41 cm	75x41 cm	61x41 cm	75x41 cm
	86 cm	86 cm	75 cm	75 cm
	20 Kg	21,5 Kg	15 Kg	16 Kg
			360°	
			Bianco	
	3 50x41 cm	3 64x41 cm	2 50x41 cm	2 64x41 cm



B11 / B12



B5 / B6

Robusto ed elegante carrello multi uso, con telaio in metallo su ruote, secondo il modello può essere dotato di 2 o 3 ripiani in legno rivestiti in nobilitato lavabile, dotati di pratiche ringhierine salva oggetti (rimovibili).

In base alle proprie necessità è possibile scegliere la dimensione del ripiano (64x41 cm - 50x41 cm)

CINDY/ LISA



B1 / B2








B3 / B4

Pratico carrello multi uso, con telaio in metallo girevole su ruote, secondo il modello può essere dotato di 3 o 4 ripiani in legno rivestiti in nobilitato lavabile. In base alle proprie necessità è possibile scegliere la dimensione del ripiano (64x41 cm - 50x41 cm).

	B4	B3	B2	B1
	58x41 cm	72x41 cm	58x41 cm	72x41 cm
	128 cm	128 cm	91 cm	91 cm
	24 kg	26 kg	17 kg	18 kg
	360°			
	Bianco			
	4 50x41 cm	4 64x41 cm	3 50x41 cm	3 64x41 cm

ROSA / VANNY

	B13	B45
	49 x 28 cm	60 x 42 cm
	85 cm	82 cm
	15 Kg	29,5 Kg
	360°	
	Bianco	

B13_ROSA



Carrello multiuso in struttura metallica, è dotato di 4 ripiani portaoggetti di cui tre inferiori con spallette salva-oggetti.

B45_VANNY



Carrello polivalente con ruote, dotato di 2 cassetti e 3 ripiani.

Struttura in legno melaminico, finitura bicolore.

Eccellente complemento al lettino EXENTIAL (pag.14)



Carrello su ruote in struttura metallica, è dotato di 3 ripiani porta apparecchiature (ripiano superiore 53x29,5 cm - ripiano intermedio 27,5x47,5 cm - ripiano inferiore 54x34 cm). Un sistema di bloccaggio permette di poter regolare l'altezza del ripiano intermedio.

Concepito per sopportare carichi importanti (fino a 25 Kg), permette il posizionamento di apparecchiature che necessitano un frequente spostamento. I ripiani superiore ed intermedio, possono essere realizzati su misura a semplice richiesta.



B10



60 x 41
cm



89
cm



16
Kg



360°



Bianco

LUCY

B8



38 x 27
cm



95
cm



12
Kg



360°



Bianco

Design sobrio ed elegante, dimensioni compatte. Pratico e maneggevole, questo carrello è uno strumento di lavoro ideale.

La struttura è in metallo su ruote, ed è stato ideato come valido supporto al trattamento di epilazione. Può infatti alloggiare fornelli scaldacera, manipoli e tutto il necessario per un lavoro professionale.

È costituito da un pianetto centrale scorrevole, uno superiore fisso e tre pianetti laterali richiudibili; è corredato di un contenitore basculante a scomparsa per sacchetto portarifiuti. Il carrello può ovviamente essere utilizzato anche come un carrello per trattamenti tradizionali.





Pratico carrello in metallo girevole su ruote, è un ottimo supporto al trattamento di epilazione. Può infatti alloggiare fornelli scaldacera, manipoli e tutto il necessario per un lavoro professionale.

È dotato di 3 ripiani (uno superiore, uno centrale ed uno inferiore) è inoltre dotato di un contenitore basculante a scomparsa per sacchetto portarifiuti.

B7



42 x 30
cm



95
cm



15
Kg



360°



Bianco


Zweitech
Medical - DPI & Wear

Catalogo estetica

ARREDAMENTO



ONDA
ME1



AKKA
ME3



QUADRA
ME2

Non lasciate le vostre pareti inutilizzate. Con queste mensole metterete in evidenza i vostri prodotti. Abbiamo diversi modelli coordinabili con i nostri lettini.

- **ONDA** mod. **ME1**
155x40x20 cm (mensola intermedia 70x24,5 cm)
- **QUADRA** mod. **ME2**
155x40x20 cm (mensola intermedia 70x24,5 cm)
- **AKKA** mod. **ME3**
40x155x20 cm

Tutti i modelli possono essere installati in senso verticale o orizzontale.

RECEPTION



ME1

MD1

MR2

MR1

RECEPTION



	MR1	MR2-MR3
	107 x 54 cm	53 x 51 cm
	90 / 110 cm	90 cm
	-- Kg	-- Kg

Banco reception dotato di un cassetto con chiusura a chiave, un piano estraibile, un vano con anta ed un ripiano posizionabile a varie altezze. Al banco, può essere aggiunto un modulo sinistro (MR2) e un modulo destro (MR3). I moduli sono dotati di un vano aperto ed uno con anta.

Finiture pag. 98-99

PETALO

MD1



140 x 70
cm



40 / 70
cm



--
Kg






Seduta per sala di attesa a 3 posti, dotato di schienale imbottito. Realizzato in gomma piuma rivestita in ecopelle. La forma ergonomica della seduta agevola la salita e la discesa dell' utilizzatore.

LAVANDINO



LAVANDINO



	ML1	ML2
	100 x 43 cm	100 x 43 cm
	30 cm	30 cm
	-- Kg	-- Kg

ME1



40 x 20
cm



155 cm



--
Kg

Non lasciate le vostre pareti inutilizzate. Con questi espositori metterete in evidenza i vostri prodotti. Abbiamo diversi modelli coordinabili con i nostri lettini.

Tutti i modelli possono essere installati in senso verticale o orizzontale.

Mobile tecnico di servizio dotato di 2 moduli sovrapponibili.

Entrambi i moduli sono dotati di un cassetto con chiusura ammortizzata, il modulo superiore è dotato di lavandino in acciaio inox (rubinetteria esclusa).

Al mobile possono essere abbinati 2 mensoline ed una specchiera.



Zweitech
Medical - DPI & Wear

Catalogo estetica

TAVOLI MANICURE



72_ Wave



74_ Qbo



76_ Papillon



77_ Elegance



78_ Fit-Nails



80_ Fris



Tavolino manicure realizzato in legno nobilitato con finitura bi-colore, disponibile in 2 versioni:




Singola postazione (mod. T8)

Dotato di cassettera su ruote con 3 cassetti, utili per la posa di prodotti o strumenti di lavoro. Piano di lavoro ergonomico.

Doppia postazione (mod. T8_D)

Dotato di 2 mobiletti laterali, ciascuno con 2 cassetti, ed un vano centrale con anta ribaltabile. La piana di lavoro è ergonomica ed è predisposta per l'alloggiamento di 4 lampade UV.



	T8	T8D
	120 X 49 cm	240 X 49 cm
	80 cm	80 cm
	44 Kg	70 Kg

OPTIONAL

- ZT2 Cuscino poggiamani.
- ZT4 Aspiratore da incasso.
- ZT10 Lampada Led.
- ZT11 Lampada Led Nail.








Tavolino manicure realizzato in legno nobilitato con finitura bi-colore.

La parte superiore del mobile è dotata di 2 piccoli ripiani per il posizionamento di prodotti di uso frequente e di un vano con anta.

La parte inferiore è dotata di un cassetto scorrevole e un vano con anta.
Piano di lavoro ergonomica.

T9	
	119 x 50 cm
	79 / 130 cm
	63,5 Kg

OPTIONAL

T9C Vano superiore.

ZT2 Cuscino poggiamani.

ZT4 Aspiratore da incasso.

ZT10 Lampada Led.

ZT11 Lampada Led Nail.

PAPILLON

design by LIVE SPA

T6 fix



89x49
cm



79
cm



TAVOLO
22 Kg
SGABELLO
15 Kg

E13

Sgabello con schienale a mezza luna.

Regolazione altezza a gas cm 45x58.
Peso 15 Kg.

OPTIONAL

ZT3 Lampada da tavolo.

V9 Fit Nails Lux.



Pratico tavolino manicure dal design veramente unico, è realizzato in legno ed alluminio. Il tavolo è dotato di due cassetti triangolari a scomparsa. La colonna a destra permette di porre su i due piccoli ripiani, differenti attrezzi di lavoro.

Può essere coordinato con due sgabelli regolabili in altezza, il FitNails ed una lampada (per illuminazione o ingrandimento).

ELEGANCE

design by LIVE SPA



T7



55 X 120
cm



80
cm



50
Kg

OPTIONAL

- ZT 4** Aspiratore da incasso
- ZT 10** Lampada Led
- ZT 2** Cuscino poggia mano





Tavolo manicure realizzato in legno e metallo dotato di una cassettera a 2 vani, utili alla sistemazione dei prodotti o degli attrezzi di lavoro.

Il ripiano è in legno laccato di colore bianco. La struttura è in metallo di colore grigio antracite.



FIT NAILS 6 in 1

- PATENTED -

	V9 COMBI	V9 LUX
		43 x 38 cm
		24 cm
	7 Kg	7,5 Kg
		220 V 50 Hz

OPTIONAL

Vedi pag. 75.



Un macchinario professionale per la ricostruzione unghie, unico ed innovativo. E' un prodotto di concezione e produzione Italiana i cui punti di forza sono le funzionalità 6 in 1, la praticità, il design e la qualità dei materiali utilizzati. Leggera e compatta, si può comodamente spostare da una cabina all' altra e può essere facilmente trasportata nel caso si lavori in diversi Istituti.

Disponibile in 2 versioni:

- Combi (senza manipolo fresa)
- Lux (completa di manipolo fresa)



Manipolo Fresa / Handpiece

Manipolo fresa in metallo, munito di 5 cuscinetti a sfera è dotato di un interruttore per l'accensione e lo spegnimento, di un regolatore di velocità e di un invertitore del senso di rotazione. Velocità di rotazione 35.000 RPM.



Lampada UV + Ventole

E' dotato di un vano in grado di accogliere due mani e due piedi. È equipaggiato con 4 lampade UV (Tot. 36 Watt) necessarie per effettuare il processo di polimerizzazione delle resine e di 2 ventole per asciugare più velocemente smalti ed acrilici.




2 Ciotole

Convenientemente posizionate ai lati dell'apparecchiatura, facili da rimuovere e da pulire, possono essere utilizzate sia per contenere prodotti emollienti per la manicure, che i liquidi per rimuovere le resine.



Cuscino Poggia Braccio

Realizzato in un materiale piacevole al tatto e confortevole. La sua forma ergonomicamente studiata, permette di lavorare confortevolmente mantenendo la mano della cliente in posizione corretta.



Display Multifunzione

Pulsante di accensione aspiratore e visualizzazione della potenza MIN - MAX, Pulsante del timer regolabile per la lampada da 90 sec. a infinito. Pulsante di accensione ON/OFF per la lampada foto polimerizzante.



Aspiratore

Utile alla raccolta delle polveri residue della lavorazione. Dotato di filtro di carbone e di griglia protettiva o di sacchetto per "postazioni fisse predisposte con foro sul tavolo".



V1014,5x16
cm12,5
cm

Kg

2,16
Kg230-240 V
75 W

Fresa professionale dal design unico. Con questo apparecchio di precisione, tutti possono scoprire i vantaggi della limatura elettrica, da soli o nello studio per cui lavorano. Lavorare in modo rapido, pulito e senza forzare sulle articolazioni.

Particolarità:

- Regolatore di velocità (fino a 35.000 giri al minuto) con invertitore di rotazione
- Impugnatura antiscivolo
- Funzionamento non affaticante e senza vibrazioni, facilità d'innesto delle punte
- Dotato anche di controllo della velocità a pedale
- Viene fornito con un mandrino per cilindri abrasivi



ZV3 - Lampada UV 9 Watt



ZV2 - MANIPOLO FRESA
ZV8 - POGGIA FRESA



ZV10 - FILTRI (10 pièces)



ZV7 - MANDRINI (punte per cilindri abrasivi)



ZV6 - Cilindri Abrasivi (Grana FINA) 24 pz
ZV5 - Cilindri Abrasivi (Grana MEDIA) 24 pz
ZV11 - Cilindri Abrasivi (Grana GRANDE) 24 pz



ZV9 - RACCORDO CON SACCHETTO PER TAVOLO
ZV10 - Confezione 10 sacchetti con elastico gr. 40 20x20

Zweitech
Medical - DPI & Wear

Catalogo estetica

APPARECCHIATURE



84_ Coperte



86_ Apparecchiature



88_ Manipoli



90_ Scaldacera



93_ Lampade da tavolo







94_ Lampade



96_ Vapozone

ELETTROSAUNA

N1	
	160x200 cm
	89x194 cm
	8,4 Kg
	18-21-24 V 50-70-90 Hz

Tre settori indipendenti a controllo differenziato del calore con dispositivo di comando dotato di timer digitale per il tempo di utilizzo. Sicurezza: dispositivo brevettato Electro Block; funzionamento a bassa tensione 24V; certificato di sorveglianza.

Comodità e comfort:

pratica grazie alla sua chiusura centrale regolabile. Materiale idrorepellente doppio che favorisce il mantenimento del calore. Rapidità e facilità di intervento: elementi riscaldanti immediatamente sostituibili in loco, senza l'intervento degli addetti. Dispositivo di comando.




Altre caratteristiche: cuscinetto imbottito separabile; fasce di protezione che consentono di eliminare le fuoriuscite di calore a livello spalle e piedi; comodo alloggiamento dei cavi posizionati in modo da non intralciare il lavoro dell'estetista durante l'utilizzo.



Non elettrica.

Materiale innovativo idrorepellente che favorisce il mantenimento del calore corporeo. Efficace per il mantenimento del calore corporeo quando associata allo scaldalettino.

COPERTA TERMICA

N4	
	120x200 cm
	1,5 Kg
	NO

ELETTROCOPERTA



Coperta scaldante a temperatura regolabile che migliora l'efficacia dei trattamenti e dona un caldo benessere.

Rivestimento argentato idrofugo e materiale interno isotermico.

Unico settore di calore.

Disponibile in 2 versioni:

N3: Funzionamento a bassa tensione (24V), con certificato di sicurezza "csv", dispositivo brevettato "Electro Block" (con centralina) viene fornita con centralina elettronica di comando della temperatura (3 livelli di regolazione); timer digitale con regolazione durata 15-30 min ed indicatore di fine utilizzo.

N3B: Funzionamento a 220v (con filo-comando) a 6 temperature con timer di autospegnimento dopo 1 o 2 ore.

Altre caratteristiche:

- Parte esterna con fodera in materiale idrorepellente.
- Parte interna con imbottitura isolante in espanso termosaldato (sostituibile).
- Pratica tasca per la sostituzione dell'elemento riscaldante.

	N3	N3B
	120x190 cm	
	57 Kg	2,7 Kg
	24 V 90 Hz	230-240 V 90 Hz 150 Watt

SCALDALETTINO

	N5	N5B	N5BL
	180x60 cm	150x60 cm	180x60 cm
	5,5 Kg	2,2 Kg	2,2 Kg
	24 V 90 Hz	230-240 V 150 Watt	230-240 V 150 Watt

Scaldalettino indispensabile per un caldo benessere durante i trattamenti.

Disponibile in 2 versioni:

N5: Funzionamento a bassa tensione (24 V), con certificato di sicurezza "csv", dispositivo brevettato "Electro Block" (con centralina) è dotato di una centralina elettronica di comando della temperatura (a 3 livelli di regolazione) e timer digitale con indicatore di fine utilizzo.

N5B/N5BL: Funzionamento a 220v (Con filo-comando) a 6 temperature, con timer di autospegnimento dopo 1 o 9 ore.

Pratico rivestimento anti-scivolo. Fissaggio attorno al letto con cinghie in velcro.

Efficacia del materiale: rivestimento argentato idrofugo e materiale interno isotermico.



VASCHETTA ULTRASUONI

V38



27X16
cm



15
cm



Kg

1,7
Kg



220-240 V
40 Hz

Vaschetta ad ultrasuoni dotata di interruttore generale e timer digitale indicante la durata (da 1 a 3 minuti). Provvista di una griglia in plastica per riporre i vari oggetti, dispone di una sonda per il livello del liquido ed in caso di mancanza, un segnale acustico ne informa l'operatore. In caso di apertura del coperchio, un dispositivo di sicurezza ne interrompe il funzionamento (CAPACITA' 1,2 l.)



V41

Apparecchio professionale con vasca in plastica di grande capacità, dotata di griglia anti scottatura. La regolazione della temperatura avviene tramite termostato elettronico rotativo. Capienza 2,8 litri.

OPTIONAL

- ZV 34R** Paraffina 1 Kg
- ZV 34M** Guanti in cotone per mani (1 paio)
- ZV 34P** Guanti in cotone per piedi (1 paio)
- ZV 34B** Buste in plastica per mani (50 pezzi)

SCALDA PARAFFINA

V41



33x25
cm



20
cm



Kg

3,8
Kg



230 V
50 Hz
185 W

STERILIZZATORE AL QUARZO



Apparecchio per la sterilizzazione ad alta temperatura di piccoli utensili ed attrezzi di lavoro in ambito estetico, è dotato di interruttore generale indicante la durata (da 1 a 20 minuti).
Fornito con una confezione di sfere di quarzo.
Dimensione interna: ø 4,8 - H 5,5 cm.

ACCESSORI
- **ZV 39** sfere di quarzo.

V39	
	ø19,5 cm
	19,5 cm
	1,0 Kg
	220-240 V 80W

SCALDA SALVIETTE

V37	
	45x32 cm
	36 cm
	3,8 Kg
	220/230 V 50/60 Hz 230 W

Questo scaldasalviette ha una capacità di 23 litri ed è molto rapido ed efficace. Permette di scaldare più asciugamani nello stesso tempo.

Fornito con 2 griglie ed un vassoio per la raccolta della condensa generata dall'eccesso di umidità.

Ideale per mantenere le salviette da massaggio calde.
Temperatura massima 80°C. +/- 10°C.
Dispone di un sistema di disinfezione ad UV per eliminare germi e batteri.



MANIPOLO SCALDA CERA

V30A



14x10,5
cm



27
cm



0,5
Kg



220-240 V
50 Hz
10-95 W



APPARECCHIATURA MODULARE

Scaldacera modulare per cartucce da 100 ml con Base e Manipolo, dotato di un particolare sistema di aggancio a baionetta che permette di creare basi con più alloggiamenti gestibili individualmente. Grazie all' interruttore sul basamento ed al termostato presente sul manipolo è possibile gestire separatamente l'accensione e lo spegnimento nonché la regolazione della temperatura della cera.

- Il manipolo porta cartuccia cera è dotato di termostato e di finestra laterale per il controllo della quantità residua di prodotto
- La base porta manipolo è dotata di interruttore On/Off.

MANIPOLI STENDI CERA



V30B

BASE IN PLASTICA



V30C

Base in materiale plastico (PVC) o metallo per manipoli scalda cera. Disponibile con 2 o 3 vani per alloggiare i manipoli stendicera. I manipoli per cartucce da 100 ml. sono compresi e sono dotati di finestra laterale per il controllo della quantità residua del prodotto.











V31

BASE IN METALLO







V31B

	V30B	V30C
	19x14 cm	27,5x14 cm
	20 cm	
	0,7 Kg	1,0 Kg
	230 V 50 Hz 60W	230 V 50 Hz 90W

	V31	V31B
	20x16 cm	30x16 cm
	19 cm	
	1,2 Kg	1,8 Kg
	230 V 50 Hz 60W	230 V 50 Hz 90W

FORNELLO SCALDA CERA

	V32	V32C
		38x29 cm
	9 cm	20 cm
	4 Kg	3,8 Kg
	220 V 50 Hz 250+25W	230 V 50 Hz 250+30+30W



V32: Fornello a doppia tazza per barattoli da 400 ml. con robusta struttura in metallo e regolazioni della temperatura indipendenti. Dotato di pratico alloggiamento porta spatola.



V32C: Fornello in struttura metallica composto da un vaso scalda cera da 400 ml. abbinato a tre manipoli stendicera a rullo. Dotato di pratico alloggiamento porta spatola.

SCALDA CERA COMBINATO



Fornello scalda cera combinato, realizzato in ABS termoformato. E' composto da un vaso scaldacera da 400 ml. abbinato a due manipoli stendicera a rullo con regolazione della temperatura elettronica. L'apparecchio è dotato di un fusibile di protezione.

V33C



30x22,5
cm



21
cm



1,6
Kg



230 V
50 Hz
150+30+30 W

SCALDA CERA

V43



19x14
cm



20
cm



0,7
Kg







230 V
50 Hz
60W

Fornello scalda cera pratico e compatto.
Adatto per tutti i barattoli da 400 ml.
Regolazione della temperatura tramite termostato.



SCALDA CERA

	V33	V33B
	22,5 x 22,5cm	
	15,5 cm	
	1 Kg	
	230 V 50 Hz 150w	




Fornello scaldacera realizzato in materiale plastico termoformato per vasi da 400 ml , è dotato di un fusibile di protezione sull'alimentazione e di un alloggiamento per inserire la spatola mentre non si lavora.

Disponibile i 2 versioni:

- **V33B** - Tradizionale: Con regolazione della temperatura tramite termostato.
- **V33** - Elettronico: Con regolazione della temperatura tramite termostato elettronico.

LAMPADE DA TAVOLO



ZT10



ZT3



ZT11

Lampada da tavolo LED, con braccio flessibile è dotata di sensore touch che offre la possibilità di regolarne la luminosità.

Lampadine: LED 4,5W - 480LM - 3000K
Dimensioni: H 46 cm - Ø 17 cm - P 44 cm
Colore: Bianco

Lampada da tavolo orientabile in plastica colore argento. 1 Luce NEON max 11w, attacco 2G11 PL Fluorescente.

Lampadine: 1 Luce NEON 11W
Dimensioni: Larghezza 60cm. - Altezza 75cm.
Colore: Argento

Lampada dal design moderno per asciugatura rapida delle unghie. Indicata per gel UV, gel LED e gel costruttore. Dotata di un timer fino a un massimo di 99 sec. Sensore di movimento incorporato, 24 W e 15 LED. Funzionamento anche attraverso cavo USB. Ideale per manicure e pedicure.

	ZT10	ZT3
	Ø 17 cm H 46 cm P 44 cm	Ø 20 cm H 75 cm
	LED 4,5W 480 LM 3000K Dimm.	FLUOR. 11W
ZT11		
	Ø 17 cm H 46 cm P 44 cm	
	LED 4,5W 480 LM 3000K Dimm.	

LAMPADA CON LENTE A LED

ZT5N



Box
8x43x13 cm



Kg

4,4
Kg



220 V
22 W



LENTE A 3 E 5 DIOTTRIE

Lampada dal design particolarmente gradevole, è dotata di una lente di ingrandimento bi-focale a 3 e 5 diottrie. Montata su un braccio in acciaio articolato a 3 snodi, emette un'illuminazione a luce fredda con led. La presa della lampada è agevolata da un inserto ergonomico anti-scivolo e la parte superiore è dotata di un coperchio in plastica satinata. Di serie viene fornita con stativo su ruote.

Lunghezza braccio 38 + 38 cm.



LAMPADA LED




LENTE A 3 o 5 DIOTTRIE

Ottimo strumento per la cura e l'igiene del viso delle mani e dei piedi. La lampada è dotata di una lente di ingrandimento a 3 diottrie ed è montata su un braccio in acciaio articolato a 3 snodi, emette un'illuminazione a luce fredda con circolina (dotata di protezione). Lunghezza braccio 38 + 38 cm.

Di serie viene fornita con morsetto per l'attacco al bordo del tavolo.



ZT5LED3	ZT5LED5
	Box 55x30x13 cm
	4,4 Kg
	220 V 22 W



OPTIONAL

ZT 6 Supporto a muro

ZT 7 Stativo su ruote

ZT 9 Supporto da tavolo

VAPOZONO DIGITALE CON AROMATERAPIA

V35B



19x24
cm



52
cm



2,3
Kg



220 V
50 Hz
550 W

Vaporizzatore viso professionale da tavolo. La vaschetta porta acqua è amovibile per una facile pulizia. Il braccio erogatore di vapore è dotato di vano porta essenze ed oli essenziali, per aromaterapia.

Caratteristiche :

- Rapido riscaldamento.
- Resistenza in acciaio inox, durevole e facile da pulire.
- Serbatoio dell'acqua resistente e duraturo con caricamento dall' alto.
- Sistema di sicurezza che spegne automaticamente lo sterilizzatore al termine dell'acqua.
- Genera ozono tramite la luce UV dotata di un apposito pulsante.



VAPORIZZATORE

V35



40x20
cm



25
cm



2
Kg



220 V
440 W

Vaporizzatore viso professionale da tavolo. Il serbatoio dell' acqua è amovibile per una più agevole pulizia.

Caratteristiche :

- Rapido riscaldamento.
- Resistenza in acciaio inox.
- Serbatoio dell'acqua con caricamento dall' alto.
- Sistema di sicurezza che spegne automaticamente lo sterilizzatore al termine dell'acqua.
- Genera ozono tramite la luce UV dotata di un apposito pulsante.



VAPORIZZATORE DIGITALE



Vaporizzatore viso professionale ad ozono con pannello comandi digitali e stativo ad altezza regolabile su ruote, il getto erogatore di vapore sul braccio è orientabile. E' equipaggiato di una caldaia esterna dotata di termostato elettronico. Il termostato interno è dotato di un sistema di autospegnimento in assenza di acqua. I tasti di accensione per la vaporizzazione e per l'ozono sono digitali.

Caratteristiche:

- Resistenza in acciaio inox.
- Serbatoio dell'acqua con capacità di 800 ml.
- Lo sterilizzatore si spegne automaticamente al termine dell'acqua, grazie ad un rivelatore con allarme.
- Rapido riscaldamento, in circa 8 minuti pronto per l'uso.
- Facoltà di utilizzare l'ozono tramite l'apposito pulsante accendendo la luce UV.

V36



75x25x62
cm



117 / 149
cm



5
Kg



220 V
50-60 Hz
750 W

Zweitech
Medical - DPI & Wear

Catalogo estetica

FINITURE LEGNO

FRASSINO BIANCO

cod. F



NOCE

cod. N




WENGE

cod. W



GRIGIO PIETRA

cod. G



ROVERE NATURALE

cod. R




QUERCIA

cod. Q



BIANCO

cod. B



NB: Le finiture qui rappresentate sono puramente indicative.

COLORI TAPPEZZERIA



G 33 RAL 9003




G 36 RAL 9001



G 5 RAL 8017



G 47 RAL 8019




G 8 RAL 1032



G 55 RAL 1017




G 31 RAL 1002



G 9 RAL 2011



G 34 RAL 3020



G 35 RAL 3004




G 11 RAL 4004




G 13 RAL 6019



G 16 RAL 6020



G 83 RAL 6000



G 15 RAL 6011



G 37 RAL 6027



G 38

RAL 60118



G 17

RAL



G 59

RAL 4001



G 18

RAL 4006



G 19

RAL 4008



G 20

RAL 4007



G 39

RAL 5024



G 40

RAL 5023



G 41

RAL 5003




G 49

RAL 7004



G 42

RAL 7040



G 43

RAL 7011



G 48

RAL 8016



G 44

RAL 9004