



SAMARIT Produkte ermöglichen ein einfaches Umlagern von Patienten und erleichtern so die Arbeit des Krankenpflegepersonals. Rückenverletzungen werden dadurch verhindert.

## SAMARIT PFLEGEHILFSMITTEL

### Für die Rehabilitation und Heimpflege



**GLIDEBOARDS**

Seite 2



**DREHTELLER,  
SITZ - DREH-  
KISSEN**

Seite 4



**HEBEHILFEN**

Seite 5



**BETT GLEIT-  
AUFLAGEN**

Seite 6



**CAREGLIDE  
UMLAGE-  
RUNGSTÜCHER**

Seite 7

Hohe Qualitätsstandards

SAMARIT Transferhilfen verfügen über:

- Design-Patent
- 2 Jahre Garantie

[www.samarit.com](http://www.samarit.com)



Abstand < 30 cm / 12 inch, SWL\* = 150 kg  
Abstand < 20 cm / 8 inch, SWL\* = 180 kg

Das Rutschbrett **GLIDEBOARD** ist ein einfaches Hilfsmittel für das **Umsetzen eines bewegungseingeschränkten Patienten von der Bettmitte oder Bettkante in den Rollstuhl, in den Autositz oder auf die Toilette**. Dabei muss der Patient nicht aufstehen können, sondern kann den Positionswechsel sitzend selbständig oder mit Unterstützung durch eine Pflegefachkraft vornehmen.

Während die sehr glatte Oberfläche den Reibungswiderstand minimiert, sichern Antirutschklebestreifen das Weggleiten des Rutschbrettes. Das Rutschbrett ist aus vollkommen **bruchsicherem Material** hergestellt und ist **säureresistent, leicht zu reinigen und desinfizieren**. Es ist in **fünf verschiedenen Ausführungen** und für viele Einsatzzwecke erhältlich.

## **GLIDEBOARD**

RUTSCHBRETT / SITZENDER TRANSFER



**CURVED GLIDEBOARD  
THE GREAT  
THE BIGGEST  
SELFGLIDE  
TETRAGLIDE**

- Unzerbrechlich
- Gleitflächen
- Antirutschkleber
- Leicht
- Links/rechts verwendbar
- Bedienungsanleitung
- 2 Jahre Garantie

# Mehr Mobilität mit verschiedenen GLIDEBOARD-Modellen

## Umlagerung sitzend für Pflegestationen, Therapiezentren und zu Hause



### THE BIGGEST

Modell-Nr. 476.0102

UDI/GTIN 7640144460921

Dieses GLIDEBOARD Rutschrett erleichtert den **Pflegefachkräften den Transfer des Patienten** von der **Bettmitte** auf einen **Rollstuhl**, auf die **Toilette** oder den **Autositz**.

Abmessungen: 100 x 34 cm / 39 x 13 inch

SWL\*: 220 kg / 485 lbs

Gewicht: 2.9 kg / 6.4 lbs

Material: HDPE



### THE GREAT

Modell-Nr. 476.0080

UDI/GTIN 7640144460938

Dieses GLIDEBOARD Rutschrett erleichtert den **Pflegefachkräften den Transfer des Patienten** von der **Bettkante** auf einen **Rollstuhl**, auf die **Toilette** oder den **Autositz**.

Abmessungen: 80 x 33 cm / 32 x 13 inch

SWL\*: 220 kg / 485 lbs

Gewicht: 2.6 kg / 5.7 lbs

Material: HDPE



### CURVED GLIDEBOARD

Modell-Nr. 476.0012

UDI/GTIN 7640144460945

Das GLIDEBOARD «**Banana**» Rutschbrett ist ein vielfach bewährter Klassiker aus der Schweiz das mit Hilfe von Therapeuten entwickelt und als Design patentiert wurde. Das Rutschbrett wird besonders gern **zum sitzenden Transfer Rollstuhl – Autositz – Stuhl** verwendet.

Abmessungen: 68 x 23 cm / 27 x 9 inch

SWL\*: 200 kg / 440 lbs

Gewicht: 1.2 kg / 2.6 lbs

Material: HDPE



### SELFGLIDE

Modell-Nr. 476.0050

UDI/GTIN 7640144460952

Diese GLIDEBOARD Rutschbrett wird vor allem von Patienten benutzt, die den **Transfer alleine aus eigener Kraft** durchführen können.

Abmessungen: 50 x 21 cm / 20 x 8 inch

SWL\*: 180 kg / 397 lbs

Gewicht: 0.8 kg / 1.8 lbs

Material: HDPE



### TETRAGLIDE

Modell-Nr. 476.0863

UDI/GTIN 7640144460969

Dieses GLIDEBOARD Rutschbrett wurde **speziell für querschnittsgelähmte Patienten** entwickelt. Es kann dank seines einzigartigen «**Fischschwanzes**» sicher am **Rollstuhl fixiert** werden und erfreut sich so grosser Beliebtheit. Es zeichnet sich durch die einfache Anwendung für den Patienten aus und ermöglicht einen vielseitigen Einsatz für den **Transfer zwischen Bett – Stuhl – Toilette**.

Abmessungen: 63 x 23 cm / 25 x 9 inch

SWL\*: 200 kg / 440 lbs

Gewicht: 1.1 kg / 2.4 lbs

Material: HDPE



### Sit-On Monofil Sliding-Towel

Modell-Nr. 476.0200

UDI/GTIN 7640144460976

Sit-On Monofil Sliding-Towel ermöglicht ein einfaches **Gleiten ohne Kleidung auf dem Rutschbrett**. In der Regel wird es mit dem Curved, Selfglide und Tetraglide verwendet.

Die Nylon Gleitaufgabe eignet sich für **Bad, Dusche oder Toilette**.

Abmessungen: 30 x 45 cm / 12 x 18 inch

Material: Nylongewebe

# Hebehilfen für Pflegefachpersonen

Umlagerungs-Gleitkissen sind speziell gefertigte Kissen zur Unterstützung einer Verlagerung.



## PAT-SLING

AUFRICHTBAND

Modell-Nr. 450.0195

UDI/GTIN 7640144461003

Im Pflegebereich ist die **Pat-Sling** ein vielfach anwendbares Hilfsmittel und äusserst **einfach und sicher in der Anwendung**. Für grosse und schlanke Patienten (bis 120 kg)

**Abmessungen:** 20 x 50 cm / 8 x 20 inch

**SWL\*:** 120 kg / 265 lbs

**Gewicht:** 0.5 kg / 1.1 lbs

**Material:** Nylongewebe verstärkt mit doppelten Handgriffen



## PULL-UP 6

BEWEGUNGS- UND HEBEHILFE - AUFRICHTBAND

Modell-Nr. 450.5106

UDI/GTIN 7640144461010

The Samarit **Pull-Up 6 – Lifting and Moving Sling**

**Hochziehen im Bett:** Durch drehen in Seitenlage kann der Patient leicht auf das Pull-Up gebracht werden. Zwei Personen können ohne Kraftaufwand die **Verlagerung, z.B. Hochziehen**, vornehmen. Der graue rutschfeste Schaumstoff dient der sicheren Positionierung des Patienten auf dem **Pull-Up 6**.

**Abmessungen:** 50 x 150 cm / 20 x 59 inch

**SWL\*:** 150 kg / 330 lbs

**Gewicht:** 1 kg / 2.2 lbs

**Material:** Nylongewebe verstärkt, Handgriffe (6)



## SLIDE-UP WIDE

BEWEGUNGS- UND HEBEHILFE

Modell-Nr. 450.5110

UDI/GTIN 7640144461027

Samarit Slide-Up wide – **Umlagerungs-Gleitkissen** verfügt über einen breiten oberen Teil, der den Oberkörper umfasst und von einer Pflegeperson mit einer Hand zusammengehalten werden kann. Dies ermöglicht den **Patienten sich sicher in sitzende Position zu bringen und umzulagern**.

**Abmessungen:** 100 / 50 x 100 cm / 39 / 20 x 39 inch

**SWL\*:** 150 kg / 330 lbs

**Gewicht:** 1.6 kg / 3.5 lbs

**Material:** Nylongewebe gepolstert verstärkt, Seitengriffe (4)



## GLIDEBELT

Modell-Nr. 450.2100

UDI/GTIN 7640144461041

Modell-Nr. 450.2200

UDI/GTIN 7640144461058

Modell-Nr. 450.2300

UDI/GTIN 7640144461065

GLIDEBELT hilft zur **Positionierung der Slideboards bei schweren Patienten**.

**Small** 72 - 90 cm / 28 - 35 inch

**Medium** 88 - 106 cm / 35 - 42 inch

**Large** 104 - 122 cm / 41 - 48 inch



## ONE-WAY SLIDE CUSHION

Modell-Nr. 450.4060

UDI/GTIN 7640144461034

Das SAMARIT **One way Gleitsitzkissen** rutscht nur in **einer Richtung**.

Es erlaubt eine sitzende Verlagerung des Patienten mit **wenig Kraftaufwand**. Es eignet sich bestens für den Einsatz in **Kliniken, Pflegeheimen und Pflege zu Hause**.

**Abmessungen:** 45 x 42 cm / 18 x 17 inch

**Gewicht:** 0.8 kg / 1.8 lbs


**Material:** Stoff grau mit rutschfesten Noppen

# Drehteller / Drehkissen / Transfer sheets



Pflegehilfsmittel für Fachkräfte

**Hilfsmittel für die kontrollierte Umlagerung im Sitzen und Stehen von Patienten in Pflegeheimen, Kliniken und zu Hause.**



## **DREHTELLER 30**

Modell-Nr. 480.0100


UDI/GTIN 7640144461089

Der SAMARIT Drehteller ist bestens geeignet für eine **kontrollierte Drehung des Patienten im Stehen**.

**Abmessungen:** Ø 30 / 40 cm, Ø 12 / 16 inch, nur 8 mm / 0.3 inch hoch

**Gewicht:** 0.5 kg / 1.1 lbs

**Material:** ABS / Teflon, blau



## **DREHTELLER 38**

Modell-Nr. 480.0380

UDI/GTIN 7640144461072

Die sicherste Drehung erfolgt, wenn die Hilfsperson den rechten Fuss auf der Mitte des Drehtellers platziert und der Patient seine Füße rechts und links davon positioniert.

**Abmessungen:** Ø 38 / 49 cm, Ø 15 / 19 inch, nur 8 mm / 0.3 inch hoch

**Gewicht:** 0.6 kg / 1.3 lbs

**Material:** ABS / Teflon, blau

**Nur solange Vorrat**

**NEW**



## **BIG-DREHTELLER**

Modell-Nr. 480.0400

UDI/GTIN 7640144461096

**Vollflächig  
rutschfest  
beschichtet!**

Der SAMARIT BIG Drehteller Bariatric ist besonders geeignet bei **übergewichtigen Patienten**. Die sicherste Drehung erfolgt, wenn die Hilfsperson den rechten Fuss auf der Mitte des Drehtellers platziert und der Patient seine Füße rechts und links davon positioniert.

**Abmessungen:** Ø 41 / 54 cm, Ø 15 / 21 inch, nur 7 mm / 0.28 inch hoch

**Gewicht:** 0.8 kg / 1.7 lbs

**Material:** ABS / Teflon, blau, vollflächige Antirutsch-Beschichtung



## **SITZ & STUHL DREHKISSEN**

Modell-Nr. 480.1038

UDI/GTIN 7640144461102

Das SAMARIT Seat & Chair Drehkissen wird oft für eine Drehung des Patienten im **Sitzen auf dem Autositz, Stuhl oder Fauteuil**. Er erleichtert das Herumschwenken der Beine und ermöglicht so ein sicheres Aufstehen aus der Sitzposition.

Es eignet sich bestens für den **Einsatz im Privatbereich**.

**Abmessungen:** Ø 38 cm / Ø 15 inch

**Gewicht:** 0.12 kg / 0.26 lbs

**Material:** Antimikrobielle Oberfläche, Biokompatibilität DIN 10993-5, Flammhemmend, blau

Die SAMARIT Drehteller zeichnen sich durch **Handlichkeit, leichte Reinigung, Sicherheit und Langlebigkeit** aus.



MOBICARE



MINICARE



## Therapeutische Bett-Gleitauflagen

Die Samarit Mobicare Bett-Gleitaufgabe wurde entwickelt, um die **Pflege von Patienten mit Langzeitbeschwerden** zu erleichtern. Er wurde aus **nicht reizenden und feuerhemmenden Materialien** hergestellt. **Einfach mobilisieren / drehen des Patienten im Bett. Druckstellen werden vermieden.**

Das **mobile Umlagerungskissen Samarit Minicare** ist **klein, handlich und universell einsetzbar**. Das Minicare dient zum schonenden **Bewegen und Positionieren im Bett**. Patienten, die sich nicht mehr ohne Hilfe bewegen können, werden so zu mehr **Mobilität und Unabhängigkeit** verholfen.



MOBICARE

**Einfach mobilisieren / drehen des Patienten im Bett. Druckstellen werden vermieden.**


**Abmessungen:** 90 x 195 cm / 35 x 77 inch

**SWL\*:** 150 kg / 331 lbs

**Material:** mit einer inkontinenzsicher Seite 200 g/m<sup>2</sup> Hohlfaser

**Modell-Nr.** 450.0195

**UDI/GTIN** 7640144460990



MINICARE

**Einfach mobilisieren des Patienten im Bett.**

**Abmessungen:** 60 x 60 cm / 24 x 24 inch

**SWL\*:** 100 kg / 220 lbs

**Material:** Microfaser gelb, atmungsaktives Gewebe

**Modell-Nr.** 450.0260

**UDI/GTIN** 7640144460983



### CareGLIDE Model «1»

(Rand rot)

Modell-Nr. 450.0070

UDI/GTIN 7640144461112

1

Verwendung: **Sitzende Umlagerung am Bettrand, 90 ° Drehung, kleine Umlagerungen, Aufsitzen im Bett.**

**Abmessungen:** 70 x 70 cm / 28 x 28 inch

**Material:** 2-fach silikonbeschichtet, PE-Gewebe, hautfreundlich, gleitende Oberfläche, 74 ° waschbar, latexfrei



### CareGLIDE Model «2»

(Rand gelb)

Modell-Nr. 450.0100

UDI/GTIN 7640144461126

2

Verwendung: **rechts / links liegende Umlagerung, Oberkörper auf die Seite, drehen des Patienten in Seitenlage.**

**Abmessungen:** 100 x 80 cm / 39 x 32 inch

**Material:** 2-fach silikonbeschichtet, PE-Gewebe, hautfreundlich, gleitende Oberfläche, 74 ° waschbar, latexfrei



### CareGLIDE Model «3»

(Rand gelb)

Modell-Nr. 450.0130

UDI/GTIN 7640144461133

3

Verwendung: **rechts / links liegende Umlagerung ganzer Körper, drehen des Patienten in Seitenlage, verlagern für Ersatz-Bettwäsche.**

**Abmessungen:** 130 x 100 cm / 51 x 39 inch

**Material:** 2-fach silikonbeschichtet, PE-Gewebe, hautfreundlich, gleitende Oberfläche, 74 ° waschbar, latexfrei



### CareGLIDE Model «4»

(Rand rot)

Modell-Nr. 450.0180

UDI/GTIN 7640144461140

4

Verwendung: **rechts / links liegende Verlagerung, oben/unten sitzende oder liegende Verlagerung. Umsetzen an Bettrand und Rollstuhl.**

**Abmessungen:** 110 x 80 cm / 43 x 32 inch

**Material:** 2-fach silikonbeschichtet, PE-Gewebe, hautfreundlich, gleitende Oberfläche, 74 ° waschbar, latexfrei



### CareGLIDE Model «5»

(Rand gelb)

Modell-Nr. 450.1310

UDI/GTIN 7640144461157

5

Sheet für schwere Patienten.

Verwendung: **oben / unten sitzende oder liegende Verlagerung im Bett. Transfer Bett/Bett mit Hilfe von 2 Personen und Ziehtuch für sehr schwere Patienten. Transfer / Umlagerung von Wirbelsäule verletzter Patienten im Bett.**

**Abmessungen:** 130 x 100 cm / 51 x 39 inch

**Material:** 2-fach silikonbeschichtet, PE-Gewebe, hautfreundlich, gleitende Oberfläche, 74 ° waschbar, latexfrei



### CareGLIDE Model «6»

(Rand gelb)

Modell-Nr. 450.7180

UDI/GTIN 7640144461164

6

Sheet für sehr schwere Patienten.

Verwendung: **Transfer Bett / Bett mit Hilfe von 2 Personen und Ziehtuch für sehr schwere Patienten. Transfer / Umlagerung von Wirbelsäule verletzter Patienten im Bett.**

**Abmessungen:** 180 x 70 cm / 71 x 28 inch

**Material:** 2-fach silikonbeschichtet, PE-Gewebe, hautfreundlich, gleitende Oberfläche, 74 ° waschbar, latexfrei



CareGLIDE Umlagerungstücher für kontrollierte Umlagerung und Rotation im Bett.

## CareGLIDE

MODELL 01 – 06 >

TRANSFER SHEETS / TUBULAR SHEETS  
FLAT SHEETS



### CareGLIDE Moving Set

Flat Sheets / Tubular Sheet

Modell-Nr. 450.3160

UDI/GTIN 7640144461164

Moving Set bestehend aus:

**Abmessungen:**

- 1 x 60 x 170 cm, 1 x 24 x 67 inch mit Handschlaufen
- 1 x 60 x 170 cm, 1 x 24 x 67 inch o. Handschlaufen
- 1 x 55 x 65 cm, 1 x 22 x 26 inch, schlauchförmig

**Material:** 2-fach silikonbeschichtet, PE-Gewebe, hautfreundlich, gleitende Oberfläche, 74 ° waschbar, latexfrei

### CareGLIDE Flat Sheet

Modell-Nr. 450.3162

UDI/GTIN 7640144461171

Modell-Nr. 450.3163

UDI/GTIN 7640144461188

**Abmessungen:**

- 1 x 60 x 170 cm, 1 x 24 x 67 inch mit Handschlaufen
- 1 x 60 x 170 cm, 1 x 24 x 67 inch o. Handschlaufen

- Design-Patent
- 2 Jahre Garantie

SWISS MEDTECH  
Member



**SAMARIT**  
safe patient moving & handling

Samarit Medical AG

Gewerbestrasse 12

CH-8132 Egg, Schweiz

Tel.: +41 44 918 10 11 Fax: +41 44 918 24 39

e-mail: info@samarit.com - www.samarit.com

www.samarit.com